

鉄筋コンクリート排水フリューム

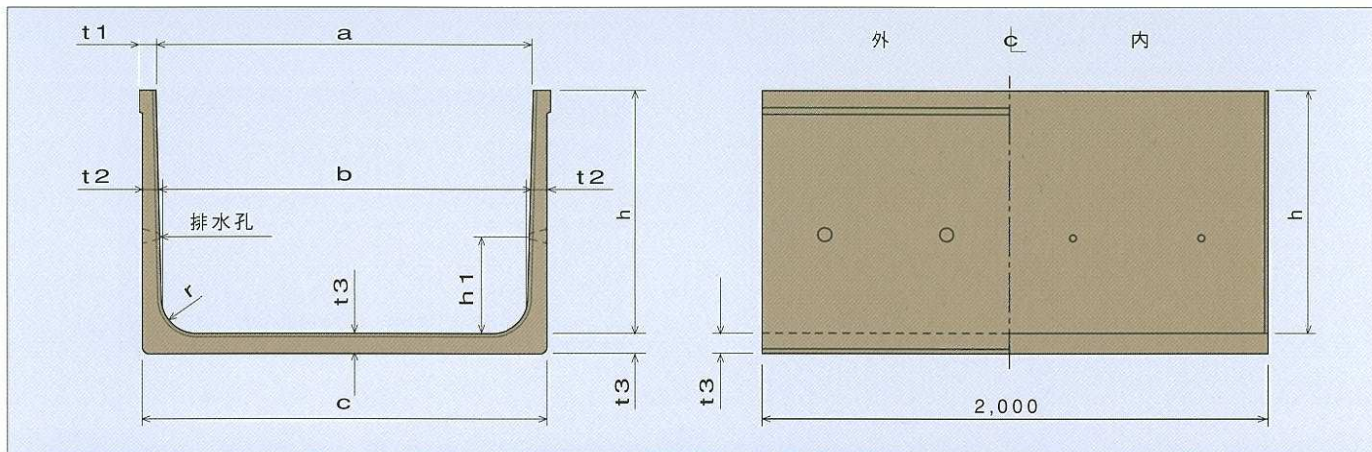
〔(社) 農業土木事業協会 鉄筋コンクリート排水フリューム〕適合品

種類

大型フリュームの種類

種類	載荷重	土の内部摩擦角度	備考
I 種	10kN/m	30°	高さ 700mm~2,000mm
II 種	15kN/m	25°	高さ 700mm~2,000mm
III 種	20kN/m	20°	高さ 700mm~1,600mm

形状図



寸法表 (その1)

呼び名	寸法 (mm)								参考質量 (kg)
	h	h1	a	b	c	t1	t2=t3	r	
700×1,000	700	200	1,000	950	1,140	70	95	100	1,100
700×1,100	700	200	1,100	1,050	1,240	70	95	100	1,140
700×1,200	700	200	1,200	1,150	1,340	70	95	100	1,180
700×1,300	700	200	1,300	1,250	1,440	70	95	100	1,230
700×1,400	700	200	1,400	1,350	1,540	70	95	100	1,270
700×1,500	700	200	1,500	1,450	1,640	70	95	100	1,320
700×1,600	700	200	1,600	1,550	1,740	70	95	100	1,370
700×1,700	700	200	1,700	1,650	1,840	70	95	100	1,410
700×1,800	700	200	1,800	1,750	1,940	70	95	100	1,460
700×1,900	700	200	1,900	1,850	2,040	70	95	100	1,500
700×2,000	700	200	2,000	1,950	2,140	70	95	100	1,540
800×1,000	800	250	1,000	950	1,140	70	95	100	1,170
800×1,100	800	250	1,100	1,050	1,240	70	95	100	1,220
800×1,200	800	250	1,200	1,150	1,340	70	95	100	1,260
800×1,300	800	250	1,300	1,250	1,440	70	95	100	1,310
800×1,400	800	250	1,400	1,350	1,540	70	95	100	1,360
800×1,500	800	250	1,500	1,450	1,640	70	95	100	1,400
800×1,600	800	250	1,600	1,550	1,740	70	95	100	1,440
800×1,700	800	250	1,700	1,650	1,840	70	95	100	1,490
800×1,800	800	250	1,800	1,750	1,940	70	95	100	1,530
800×1,900	800	250	1,900	1,850	2,040	70	95	100	1,570
800×2,000	800	250	2,000	1,950	2,140	70	95	100	1,620
900×1,000	900	300	1,000	950	1,150	75	100	100	1,330
900×1,100	900	300	1,100	1,050	1,250	75	100	100	1,370
900×1,200	900	300	1,200	1,150	1,350	75	100	100	1,420
900×1,300	900	300	1,300	1,250	1,450	75	100	100	1,470
900×1,400	900	300	1,400	1,350	1,550	75	100	100	1,510
900×1,500	900	300	1,500	1,450	1,650	75	100	100	1,560
900×1,600	900	300	1,600	1,550	1,750	75	100	100	1,600
900×1,700	900	300	1,700	1,650	1,850	75	100	100	1,650
900×1,800	900	300	1,800	1,750	1,950	75	100	100	1,700
900×1,900	900	300	1,900	1,850	2,050	75	100	100	1,740
900×2,000	900	300	2,000	1,950	2,150	75	100	100	1,790
1,000×1,000	1,000	300	1,000	930	1,150	75	110	150	1,530
1,000×1,100	1,000	300	1,100	1,030	1,250	75	110	150	1,580

前田製管株式会社

建設業許可番号/大臣許可(特)第213号(土、建、と、ほ)

本社 ●〒998-8611 ●山形県酒田市上本町6-7

●Tel.0234-23-5111

●Fax.0234-24-7002

●http://www.maeta.co.jp/

鉄筋コンクリート排水フリューム

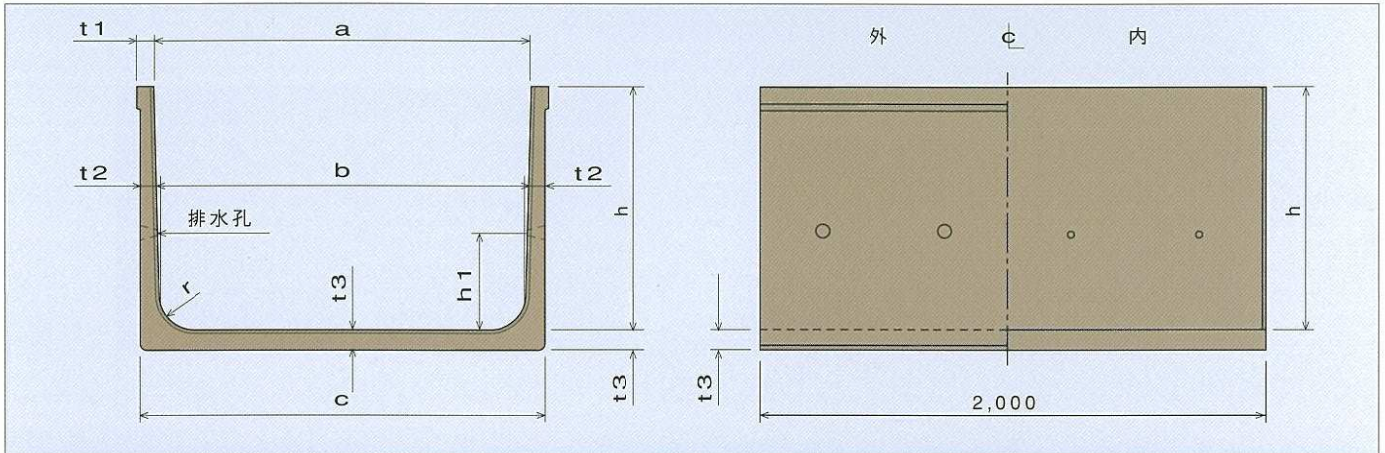
〔社〕農業土木事業協会 鉄筋コンクリート排水フリューム〕適合品

種類

大型フリュームの種類

種類	載荷重	土の内部摩擦角度	備考
I 種	10kN/m ²	30°	高さ 700mm~2,000mm
II 種	15kN/m ²	25°	高さ 700mm~2,000mm
III 種	20kN/m ²	20°	高さ 700mm~1,600mm

形状図



寸法表 (その2)

呼び名	寸法 (mm)								参考質量 (kg) W
	h	h1	a	b	c	t1	t2=t3	r	
1,000×1,200	1,000	300	1,200	1,130	1,350	75	110	150	1,630
1,000×1,300	1,000	300	1,300	1,230	1,450	75	110	150	1,680
1,000×1,400	1,000	300	1,400	1,330	1,550	75	110	150	1,740
1,000×1,500	1,000	300	1,500	1,430	1,650	75	110	150	1,790
1,000×1,600	1,000	300	1,600	1,530	1,750	75	110	150	1,840
1,000×1,700	1,000	300	1,700	1,630	1,850	75	110	150	1,890
1,000×1,800	1,000	300	1,800	1,730	1,950	75	110	150	1,940
1,000×1,900	1,000	300	1,900	1,830	2,050	75	110	150	2,000
1,000×2,000	1,000	300	2,000	1,930	2,150	75	110	150	2,050
1,100×1,100	1,100	350	1,100	1,030	1,260	80	115	150	1,760
1,100×1,200	1,100	350	1,200	1,130	1,360	80	115	150	1,810
1,100×1,300	1,100	350	1,300	1,230	1,460	80	115	150	1,860
1,100×1,400	1,100	350	1,400	1,330	1,560	80	115	150	1,920
1,100×1,500	1,100	350	1,500	1,430	1,660	80	115	150	1,980
1,100×1,600	1,100	350	1,600	1,530	1,760	80	115	150	2,030
1,100×1,700	1,100	350	1,700	1,630	1,860	80	115	150	2,080
1,100×1,800	1,100	350	1,800	1,730	1,960	80	115	150	2,140
1,100×1,900	1,100	350	1,900	1,830	2,060	80	115	150	2,190
1,100×2,000	1,100	350	2,000	1,930	2,160	80	115	150	2,240
1,100×2,100	1,100	350	2,100	2,030	2,260	80	115	150	2,290
1,200×1,200	1,200	400	1,200	1,120	1,370	85	125	150	2,060
1,200×1,300	1,200	400	1,300	1,220	1,470	85	125	150	2,120
1,200×1,400	1,200	400	1,400	1,320	1,570	85	125	150	2,180
1,200×1,500	1,200	400	1,500	1,420	1,670	85	125	150	2,240
1,200×1,600	1,200	400	1,600	1,520	1,770	85	125	150	2,290
1,200×1,700	1,200	400	1,700	1,620	1,870	85	125	150	2,350
1,200×1,800	1,200	400	1,800	1,720	1,970	85	125	150	2,410
1,200×1,900	1,200	400	1,900	1,820	2,070	85	125	150	2,470
1,200×2,000	1,200	400	2,000	1,920	2,170	85	125	150	2,530
1,200×2,100	1,200	400	2,100	2,020	2,270	85	125	150	2,590
1,200×2,200	1,200	400	2,200	2,120	2,370	85	125	150	2,650
1,300×1,300	1,300	400	1,300	1,210	1,490	95	140	150	2,490
1,300×1,400	1,300	400	1,400	1,310	1,590	95	140	150	2,550
1,300×1,500	1,300	400	1,500	1,410	1,690	95	140	150	2,620
1,300×1,600	1,300	400	1,600	1,510	1,790	95	140	150	2,680

前田製管株式会社

建設業許可番号/大臣許可(特)第213号(土、建、と、ほ)

本社 ●〒998-8611 ●山形県酒田市上本町6-7

●Tel.0234-23-5111

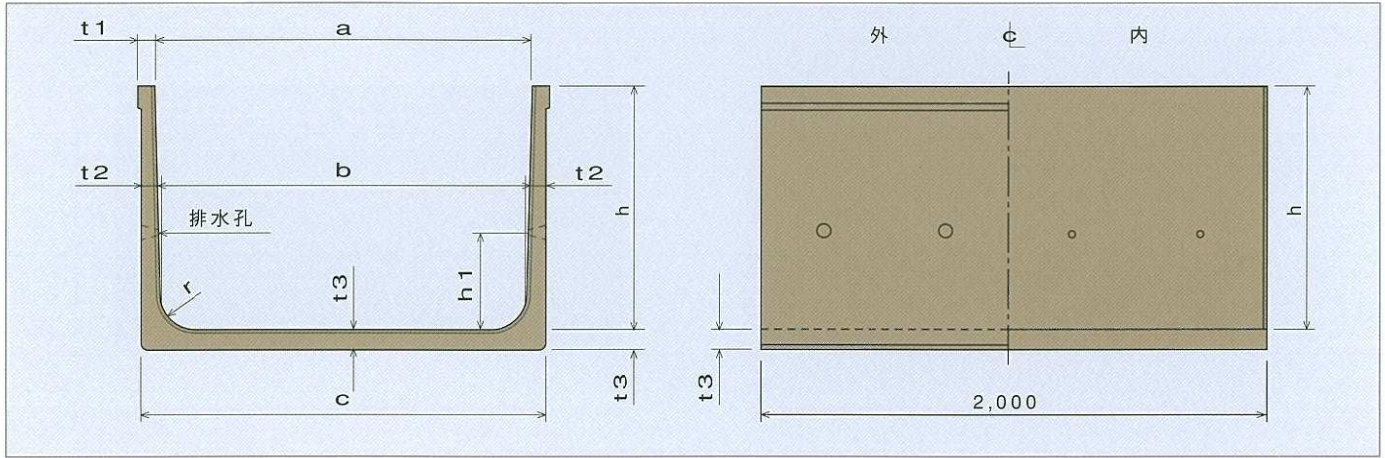
●Fax.0234-24-7002

●http://www.maeta.co.jp/

鉄筋コンクリート排水フリューム

〔社〕農業土木事業協会 鉄筋コンクリート排水フリューム 適合品

形状図



寸法表 (その3)

呼び名	寸法 (mm)								参考質量 (kg)
	h	h1	a	b	c	t1	t2=t3	r	
1,300×1,700	1,300	400	1,700	1,610	1,890	95	140	150	2,740
1,300×1,800	1,300	400	1,800	1,710	1,990	95	140	150	2,810
1,300×1,900	1,300	400	1,900	1,810	2,090	95	140	150	2,880
1,300×2,000	1,300	400	2,000	1,910	2,190	95	140	150	2,940
1,300×2,100	1,300	400	2,100	2,100	2,290	95	140	150	3,010
1,300×2,200	1,300	400	2,200	2,010	2,390	95	140	150	3,080
1,300×2,300	1,300	400	2,300	2,210	2,490	95	140	150	3,140
1,400×1,400	1,400	450	1,400	1,310	1,610	105	150	150	2,880
1,400×1,500	1,400	450	1,500	1,410	1,710	105	150	150	2,950
1,400×1,600	1,400	450	1,600	1,510	1,810	105	150	150	3,020
1,400×1,700	1,400	450	1,700	1,610	1,910	105	150	150	3,090
1,400×1,800	1,400	450	1,800	1,710	2,010	105	150	150	3,160
1,400×1,900	1,400	450	1,900	1,810	2,110	105	150	150	3,230
1,400×2,000	1,400	450	2,000	1,910	2,210	105	150	150	3,300
1,400×2,100	1,400	450	2,100	2,010	2,310	105	150	150	3,370
1,400×2,200	1,400	450	2,200	2,110	2,410	105	150	150	3,440
1,400×2,300	1,400	450	2,300	2,210	2,510	105	150	150	3,510
1,400×2,400	1,400	450	2,400	2,310	2,610	105	150	150	3,580
1,500×1,700	1,500	500	1,700	1,600	1,920	110	160	250	3,500
1,500×1,800	1,500	500	1,800	1,700	2,020	110	160	250	3,570
1,500×1,900	1,500	500	1,900	1,800	2,120	110	160	250	3,640
1,500×2,000	1,500	500	2,000	1,900	2,220	110	160	250	3,720
1,500×2,100	1,500	500	2,100	2,000	2,320	110	160	250	3,790
1,500×2,200	1,500	500	2,200	2,100	2,420	110	160	250	3,870
1,500×2,300	1,500	500	2,300	2,200	2,520	110	160	250	3,950
1,500×2,400	1,500	500	2,400	2,300	2,620	110	160	250	4,020
1,500×2,500	1,500	500	2,500	2,400	2,720	110	160	250	4,100
1,500×2,600	1,500	500	2,600	2,500	2,820	110	160	250	4,170
1,500×2,700	1,500	500	2,700	2,600	2,920	110	160	250	4,240
1,600×1,800	1,600	500	1,800	1,690	2,030	115	170	250	3,920
1,600×1,900	1,600	500	1,900	1,790	2,130	115	170	250	4,000
1,600×2,000	1,600	500	2,000	1,890	2,230	115	170	250	4,080
1,600×2,100	1,600	500	2,100	2,090	2,330	115	170	250	4,160
1,600×2,200	1,600	500	2,200	2,190	2,430	115	170	250	4,240
1,600×2,300	1,600	500	2,300	2,290	2,530	115	170	250	4,320

前田製管株式会社

建設業許可番号/大臣許可(特)第213号(土、建、と、ほ)

本社 ● 〒998-8611 ● 山形県酒田市上本町6-7

● Tel.0234-23-5111

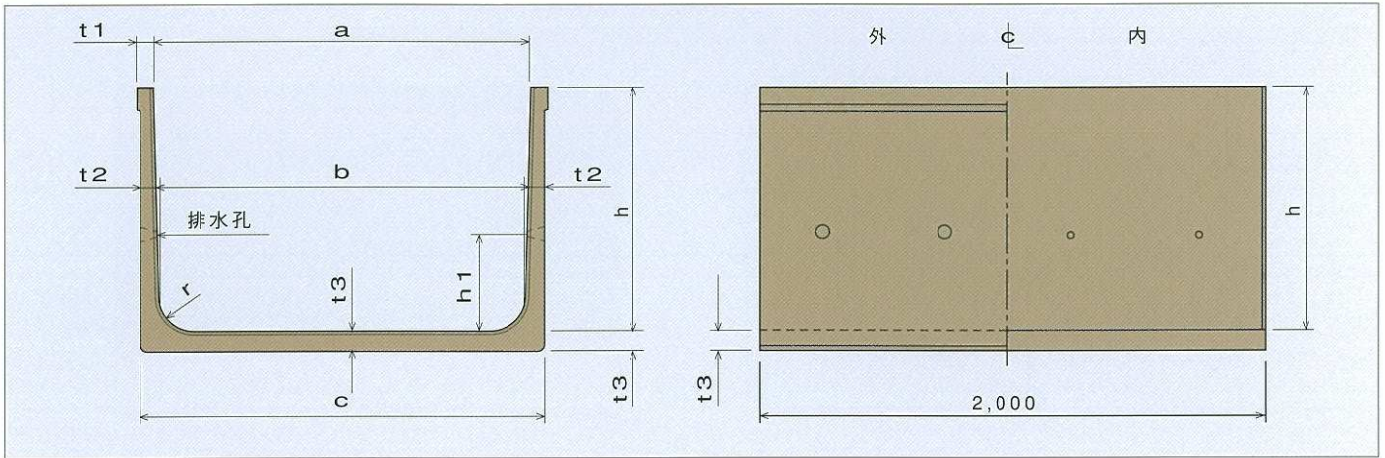
● Fax.0234-24-7002

● <http://www.maeta.co.jp/>

鉄筋コンクリート排水フリューム

〔社〕農業土木事業協会 鉄筋コンクリート排水フリューム〕適合品

形状図



寸法表 (その4)

呼び名	寸法 (mm)								参考質量 (kg)
	h	h1	a	b	c	t1	t2=t3	r	
1,600×2,400	1,600	500	2,400	1,690	2,630	115	170	250	4,400
1,600×2,500	1,600	500	2,500	1,790	2,730	115	170	250	4,480
1,600×2,600	1,600	500	2,600	1,890	2,830	115	170	250	4,560
1,600×2,700	1,600	500	2,700	1,990	2,930	115	170	250	4,640
1,600×2,800	1,600	500	2,800	2,090	3,030	115	170	250	4,720
1,800×2,000	1,800	600	2,000	1,880	2,240	120	180	250	4,580
1,800×2,100	1,800	600	2,100	1,980	2,340	120	180	250	4,670
1,800×2,200	1,800	600	2,200	2,080	2,440	120	180	250	4,750
1,800×2,300	1,800	600	2,300	2,180	2,540	120	180	250	4,840
1,800×2,400	1,800	600	2,400	2,280	2,640	120	180	250	4,920
1,800×2,500	1,800	600	2,500	2,380	2,740	120	180	250	5,000
1,800×2,600	1,800	600	2,600	2,480	2,840	120	180	250	5,090
1,800×2,700	1,800	600	2,700	2,580	2,940	120	180	250	5,170
1,800×2,800	1,800	600	2,800	2,680	3,040	120	180	250	5,260
1,800×2,900	1,800	600	2,900	2,780	3,140	120	180	250	5,340
1,800×3,000	1,800	600	3,000	2,880	3,240	120	180	250	5,430
2,000×2,400	2,000	650	2,400	2,270	2,650	125	190	250	5,480
2,000×2,500	2,000	650	2,500	2,370	2,750	125	190	250	5,570
2,000×2,600	2,000	650	2,600	2,470	2,850	125	190	250	5,660
2,000×2,700	2,000	650	2,700	2,570	2,950	125	190	250	5,740
2,000×2,800	2,000	650	2,800	2,670	3,050	125	190	250	5,830
2,000×2,900	2,000	650	2,900	2,770	3,150	125	190	250	5,920
2,000×3,000	2,000	650	3,000	2,870	3,250	125	190	250	6,010

前田製管株式会社

建設業許可番号/大臣許可(特)第213号(土、建、と、経)

本社 ● 〒998-8611 ● 山形県酒田市上本町6-7

● Tel.0234-23-5111

● Fax.0234-24-7002

● <http://www.maeta.co.jp/>